



MIESZKANIE nr: A2 **90,14 m²**

ilość pokoi: 4

powierzchnia ogródka: ok. 36,00 m²

A2.1 wiatrołap+schody: 6,45 m²

A2.2 wc: 1,29 m²

A2.3 kuchnia: 6,05 m²

A2.4 salon+jadalnia: 21,76 m²

A2.5 hol+schody: 6,89 m²

A2.6 sypialnia: 9,35 m²

A2.7 łazienka: 5,61 m²

A2.8 sypialnia: 14,34 m²

A2.9 hol+schody: 5,06 m²

A2.10 łazienka: 2,32 m²

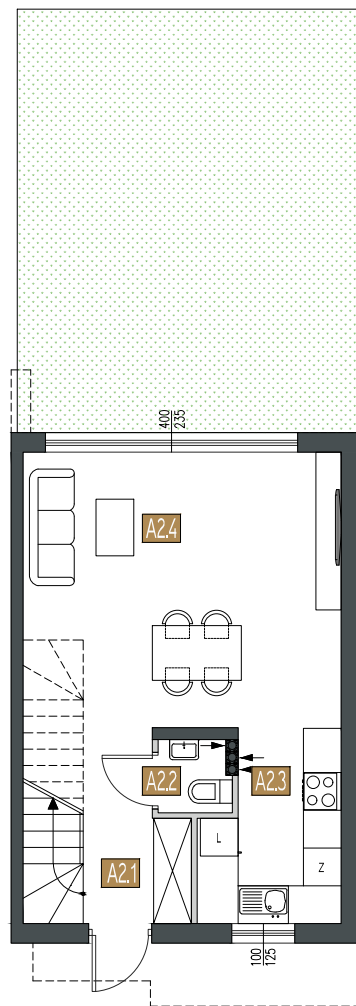
A2.11 sypialnia: 8,10 m²

A2.12 garderoba: 2,97 m²

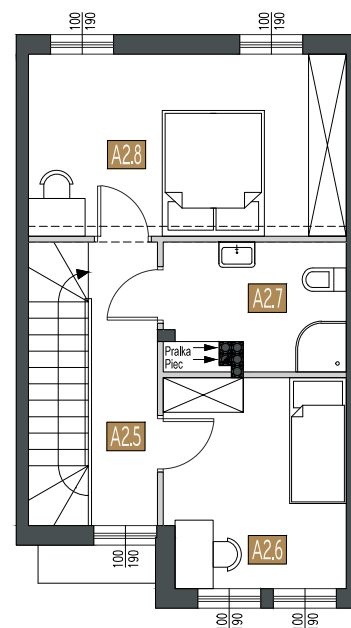
■ Ściany konstrukcyjne oraz obudowy szachtów instalacyjnych: nierozbieralne
 ■ Ściany działowe

Uwagi:

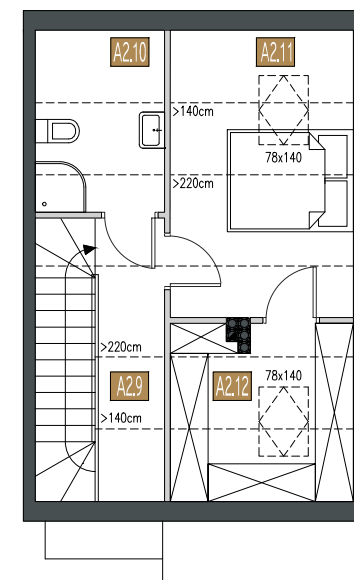
1. Powierzchnie pomieszczeń podano z uwzględnieniem tynków, według normy PN ISO 9836:1997, powierzchnia pod ściankami działowymi nie jest wliczona do powierzchni lokalu.
2. Powierzchnie pomieszczeń zostaną ponownie określone w dokumentacji powykonawczej, na podstawie pomiarów geodezyjnych dokonanych zgodnie z obowiązującymi przepisami prawa, w związku z tym mogą ulec niewielkiej zmianie.
3. Powierzchnie balkonów i strychów nie są wliczone do powierzchni lokalu.
4. Inwestor zastrzega sobie możliwość wprowadzenia niewielkich zmian w kolejnych etapach inwestycji.



rzut parteru



rzut 1 piętra



rzut strychu

